

Raison sociale :

Date :

Projet :

Nom :

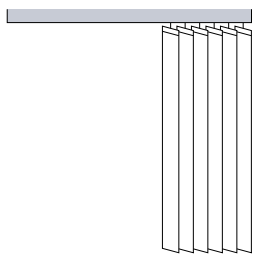
Tél. / Fax :

Mail :

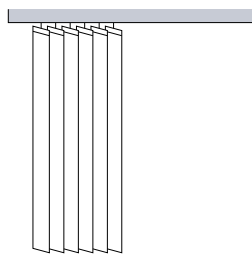
Adresse de livraison :

## Rails de store (charge maximale supportée par le rail: 16 kg / 12 m<sup>2</sup>)

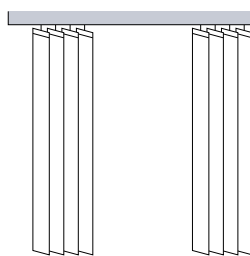
### Mode d'ouverture



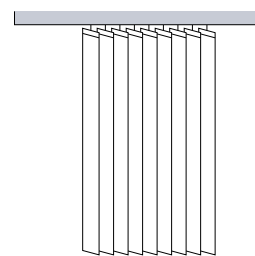
latéral droit



latéral gauche



latéral double



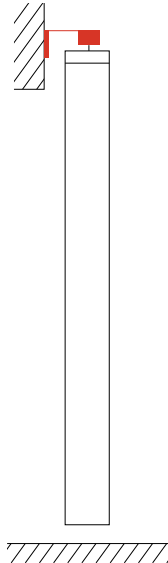
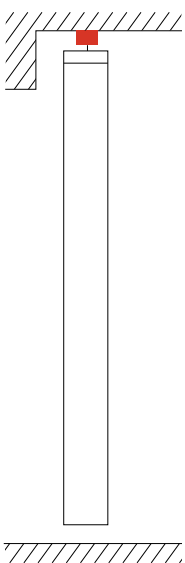
central

### Mode de fixation

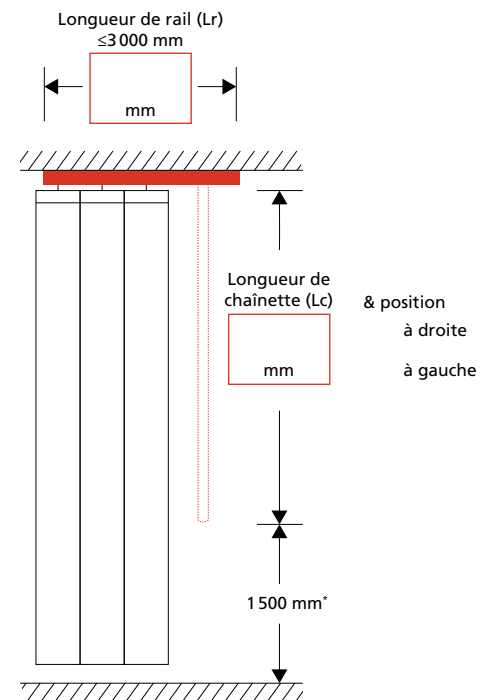
Au plafond

ou

au mur



### Longueur de rail et chaînette



\* une hauteur libre de 1500 mm doit être laissée entre le bas de la chaînette et le sol selon la norme EN13120 concernant la sécurité enfants

Raison sociale :

Date :

Projet :

Nom :

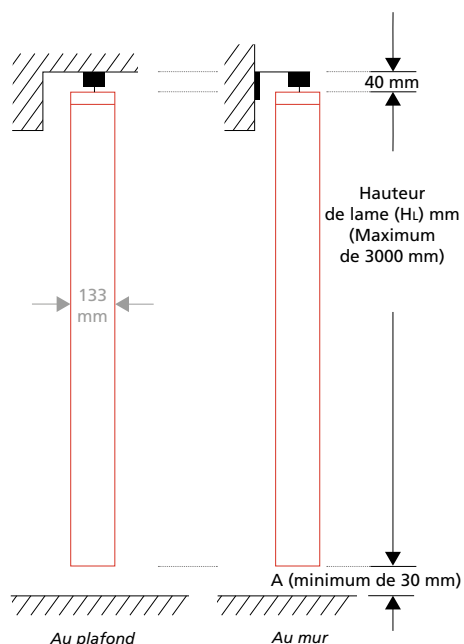
Tél. / Fax :

Mail :

Adresse de livraison :

## Lames de store

### Dimensions et coloris



Hl (mm) Coloris (MR)

Nombre

Hl (mm)	Coloris (MR)	Nombre

A =