

Firma: **Datum:**

Projekt :

Name:

Tel. / Fax : **E-Mail :**

Lieferadresse:

Angaben zu den Bahnen

Bahnenbreite = 1520 mm - Maximale Bahnenlänge = 15 Lfm
Zum Einfügen in den Profilen eine Überlänge von ca. 50 mm pro Bahn vorsehen

Stoffe desselben Farbtons, aber aus verschiedenen Farbbädern, können Nuancen aufweisen. Daher muss der Verlegeplan für jede Wand einzeln festgelegt werden.

Masche

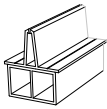
- MR (Runde Masche)
- MGR (Maschenform „Grain de Riz“)

Farben

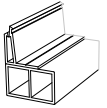
Bahnen

<input type="text"/> x Bahn(en) in der Länge	<input type="text"/> lfm =	<input type="text"/> lfm
<input type="text"/> x Bahn(en) in der Länge	<input type="text"/> lfm =	<input type="text"/> lfm
<input type="text"/> x Bahn(en) in der Länge	<input type="text"/> lfm =	<input type="text"/> lfm
<input type="text"/> x Bahn(en) in der Länge	<input type="text"/> lfm =	<input type="text"/> lfm
<input type="text"/> x Bahn(en) in der Länge	<input type="text"/> lfm =	<input type="text"/> lfm
Gesamt:		<input type="text"/> lfm

Profileleisten und Winkelprofile



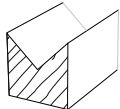
T-förmige Profileleiste für Fugen (3 m lang) lfm



Blanke, schwarze L-förmige Profileleiste für die Seiten (3 m lang) lfm
(Unsichtbare Profileleiste)



Bezogene L-förmige Profileleiste für die Seiten (3 m lang) lfm
(Sichtbare Profileleiste)



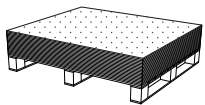
Winkelprofile aus Holz für vorspringende Winkel (2 m lang) lfm



Fixierleiste (2,5 m lang) lfm

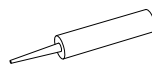
RI Platten

Stärke: 25 mm / für 50-mm Absorber:
2 Lagen RI-Platten vorsehen



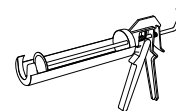
1490 x 1200 x 25 mm (1,78 m²)
 St.

Klebstoff für Platten und Profileleisten

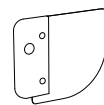


Klebstoff MASTIREX
Profileleiste (40 lfm) / RI Platten (10 U)
 St.

Zubehör



Klebspistole
 St.



Runder Spachtel (2 St.)
 St.