

Raison sociale :

Date :

Projet :

Nom :

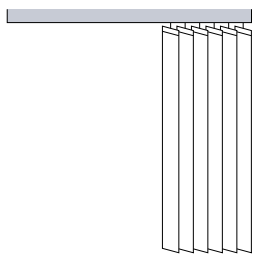
Tél. / Fax :

Mail :

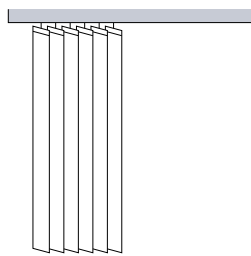
Adresse de livraison :

Rails de store (charge maximale supportée par le rail: 16 kg / 12 m²)

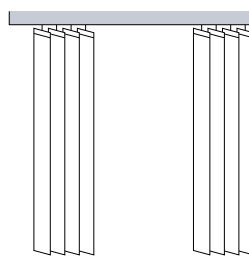
Mode d'ouverture



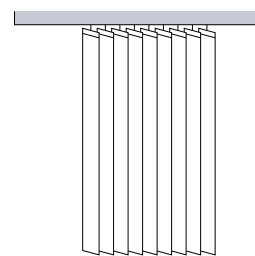
latéral droit



latéral gauche



latéral double



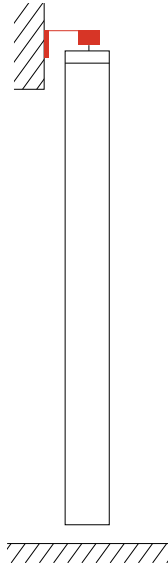
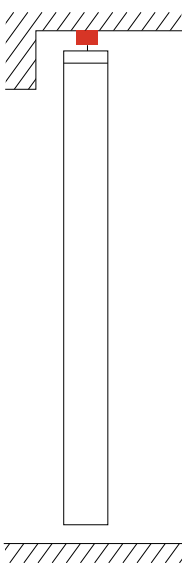
central

Mode de fixation

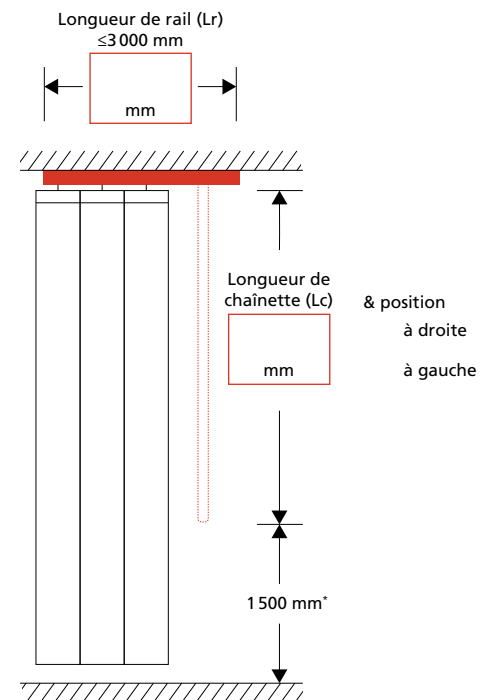
Au plafond

ou

au mur



Longueur de rail et chaînette



* une hauteur libre de 1500 mm doit être laissée entre le bas de la chaînette et le sol selon la norme EN13120 concernant la sécurité enfants

Raison sociale :

Date :

Projet :

Nom :

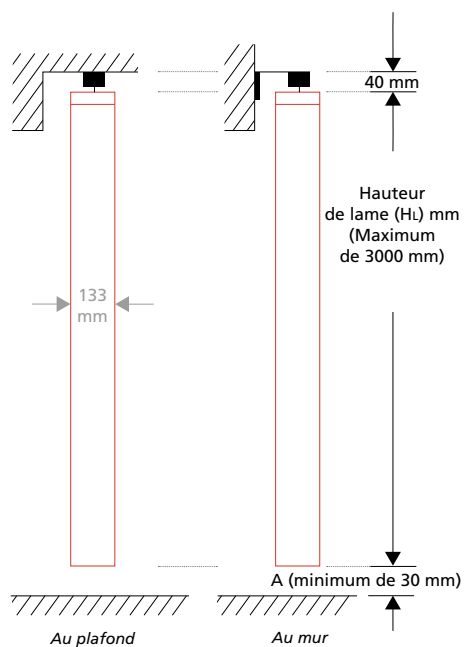
Tél. / Fax :

Mail :

Adresse de livraison :

Lames de store

Dimensions et coloris



Hl (mm) Coloris (MR)

Nombre de lames (si pas d'option rail)

--	--

A (minimum de 30 mm) A =

Nombre de stores identiques: